



**Отчет о реализации
Программы развития
Института наук о Земле ЮФУ
в 2022 году**



Актуализация целевых показателей программ развития структурных подразделений ЮФУ в 2022 г.



Приказ ЮФУ от 27 мая 2022 г. № 131-ОД «О переходном периоде для разработки новых дорожных карт программ развития структурных подразделений и оценки эффективности деятельности руководителей структурных подразделений»

Приоритетные показатели на период с 01.06.2022 до утверждения новых дорожных карт:

1. Процент набора на бюджетные места по очной форме обучения на образовательные программы магистратуры;
2. Обеспечение сопровождения и контроля защиты кандидатских диссертаций в 2022 году выпускников аспирантуры 2022 года, поступивших по результатам конкурса «грант – аспиранту»;
3. Соответствие расходов подразделения доходной части и положительному переходящему остатку (при наличии);
4. Формирование оперативного и перспективного кадрового резерва структурного подразделения для должностей руководителя СП и заведующих кафедрами;
5. Объем привлеченных подразделением средств от НИОКР, исключая средства ГЗ и ПСАЛ (рост не менее 7,3% по сравнению с 2021 г.).

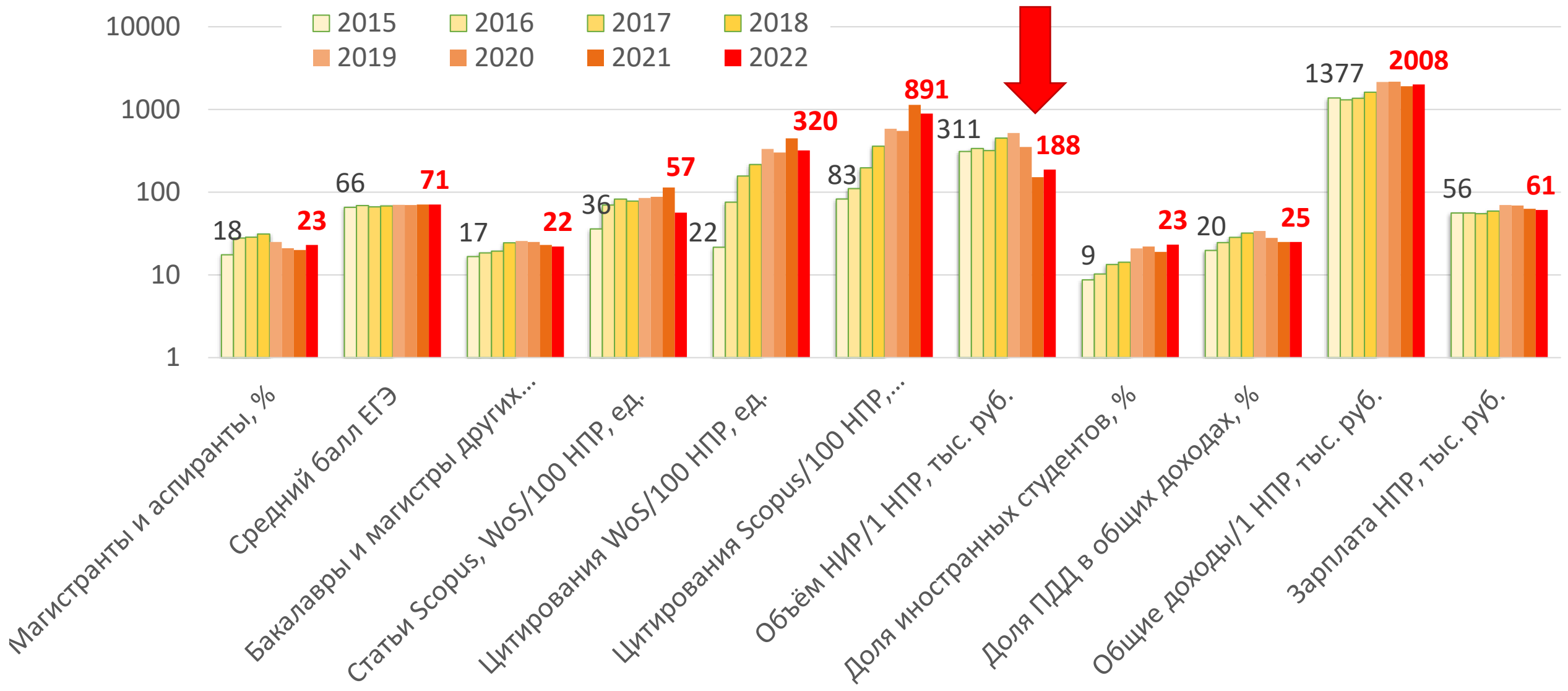
Приказ ЮФУ от 1 ноября 2022 г. № 302-ОД «Об утверждении дорожной карты программы развития Института наук о Земле»

1. Приоритетные показатели руководителя СП на 2022 – 2023 гг.
 - 1.1. Объем средств от приносящей доход деятельности составил 25 000 000 руб.;
 - 1.2. Количество обучающихся по программам магистратуры, программам подготовки научно-педагогических кадров в аспирантуре, программам ординатуры, программам ассистентуры стажировки по очной форме обучения составило не менее 184 чел., их доля не менее 22%;
 - 1.3. Количество иностранных граждан и лиц без гражданства, обучающихся по программам магистратуры, программам подготовки научно-педагогических кадров в аспирантуре, программам ординатуры, программам ассистентуры стажировки по очной форме обучения составило не менее 22 чел., их доля не менее 12%.
2. Приоритетные цели руководителя СП на 2022 – 2023 гг.
 - 2.1. Реорганизация и повышение презентабельности музейно-выставочного комплекса Института наук о Земле.
 - 2.2. Создание диссертационного совета ЮФУ по специальностям 1.6.12, 1.6.21 (географические науки) и защиты первых диссертаций.
3. Новый перечень целевых показателей, синхронизированный с ПСАЛ ЮФУ «Приоритет 2030».

Проблемные целевые показатели программы развития Института наук о Земле

№	Наименование показателя	2021 факт	2022 план / факт	2023 план	2024 план	2025 план	2026 план	2027 план
1.3.2	Удельный вес численности студентов, с которыми заключены договоры о целевом обучении в общей численности обучающихся студентов, %	3,5	3,8 / 2,0	4,6	5,0	5,1	5,2	5,3
1.5.1	Количество цитирований публикаций, изданных за последние 5 лет, индексируемых в информационно-аналитической системе WoS в расчете на 100 научно-педагогических работников	448	470 / 320	500	530	560	600	640
1.5.2	Количество цитирований публикаций, изданных за последние 5 лет, индексируемых в информационно-аналитической системе Scopus в расчете на 100 научно-педагогических работников	1137	1150 / 891	1200	1250	1300	1380	1480
1.9.1	Численность студентов (входящая международная мобильность), чел.	0	0 / 0	1	1	2	2	3
1.10.1	Численность студентов (исходящая международная мобильность), чел.	3	3 / 2	3	3	4	4	4
2.2.2	Доля работников до 39 лет в общей численности НПП, %	17,5	19,3 / 18,5	25,0	27,1	29,2	31,3	33,3
3.1.2	Кол-во публикаций I и II квартилей WoS и Scopus в расчете на одного НПП	0,29	0,29 / 0,23	0,29	0,30	0,32	0,34	0,36
3.2.1	Кол-во высокоцитируемых публикаций «Article» «Review» (попадание по итогам года в 1% наиболее цитируемых WoS CC) всего	0	0 / 0	1	1	1	2	2
4.5.6.	Доля кандидатов/докторов наук до 39 лет, %	13,0	14,9 / 14,8	17,0	18,8	18,8	20,4	20,4
4.5.7	Количество защит кандидатских/докторских, всего	0	3 / 3	3	4	5	6	6

Исполнение целевых показателей программы развития Института наук о Земле в динамике

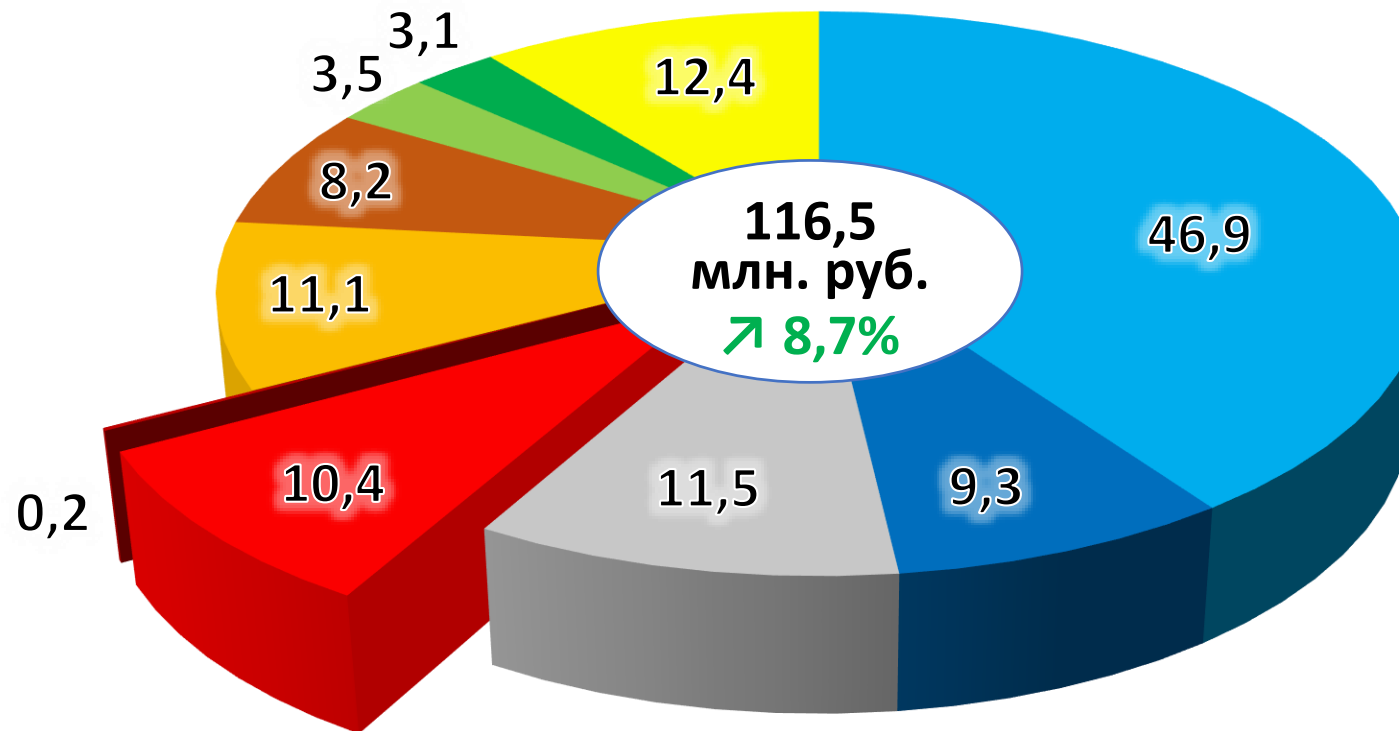


Выполнение целевых показателей программы развития института, % к плану

Показатели \ Кафедры	План ИНЗ 2022	физгео-графии, экологии и охраны природы	океано-логии	месторож-дений полезных ископа-емых	геоэко-логии и прикл. геохимии	соц.-экон. географии и приро-дополь-зования	общей и инже-нерной геологии	Факт ИНЗ 2022	Выпол-нение, %
Доля маг., аспирант., %	25,8	100	162	16	127	33	107	22,7	88
Средний балл ЕГЭ	70,9	104	94	100	103	99	95	70,5	99
Доля маг./аспирант. из др. вузов, %	23,2	108	94	86	43	39	151	22,4	97
Доля «целевых» обучающихся, %	3,8	38	0	0	65	87	39	2,0	53
Статьи Scopus, WoS 1-2 кв./100 НПР	29,0	156	49	309	0	0	0	23,0	79
Цитаты в WoS/100 НПР	470	202	6	60	5	2	47	320	68
Цитаты в Scopus/100 НПР	1150	197	9	122	21	15	22	890,5	77
Объём НИОКР/НПР, тыс. руб.	175	350	41	0	112	25	4	188	108
Все доходы/НПР, тыс. руб.	2020	100	104	141	110	89	81	2008	99
Доля иностр. студ. бак., спец., %	21,0	122	95	72	35	169	64	20,5	97
Доля иностр. студ. маг, асп., %	11,3	172	96	354	66	0	96	12,2	108
Кол-во курсов на иностр. яз., ед.	10	214	81	84	146	54	0	10	100
Сертификаты Eng. B2+, ед.	8	107	303	106	274	136	0	11	138
Исх. междунар. мобильность, чел.	3	142	270	0	0	0	0	2	67
Доля обучающихся допквалиф-я, %	7,2	407	177	268	46	0	207	12,8	178
Доля НПР до 39 лет, %	19,3	120	86	0	148	155	47	18,5	96
Доля НПР д.н., к.н., %	85,5	81	117	117	100	94	85	81,5	95
Доля НПР д.н., к.н. до 39 лет, %	14,9	155	112	0	96	134	61	14,8	99
Кол-во внешних работников, чел.	25	83	252	252	154	173	39	32	128
Кол-во работников, прошед. ДПО, чел.	21	79	129	43	110	154	70	23	110
Кол-во защит диссертаций, ед.	3	0	270	282	0	181	0	3	100
Набор в магистратуру ГБ*, %	100	100	100	100	100	100	100	100	100
Защиты аспирантов-грантовиков*, %	100	0	-	-	-	0	-	0	0
Претенденты в кадровый резерв*, чел.	2	150	100	50	100	200	100	14	117
Итоговый рейтинг		↘ 137	↗ 119	↘ 111	↘ 85	↘ 81	↗ 62		↘ 96
Итоговый рейтинг без перевыполнений		↗ 87	↗ 77	↗ 63	↗ 66	↗ 60	↗ 52		↗ 88
Кол-во «нулевых» показателей в 2022 г.		↘ 2	↘ 1	↘ 5	↘ 3	↘ 5	↘ 5		↘ 1

*Временные показатели эффективности на 2022 г.

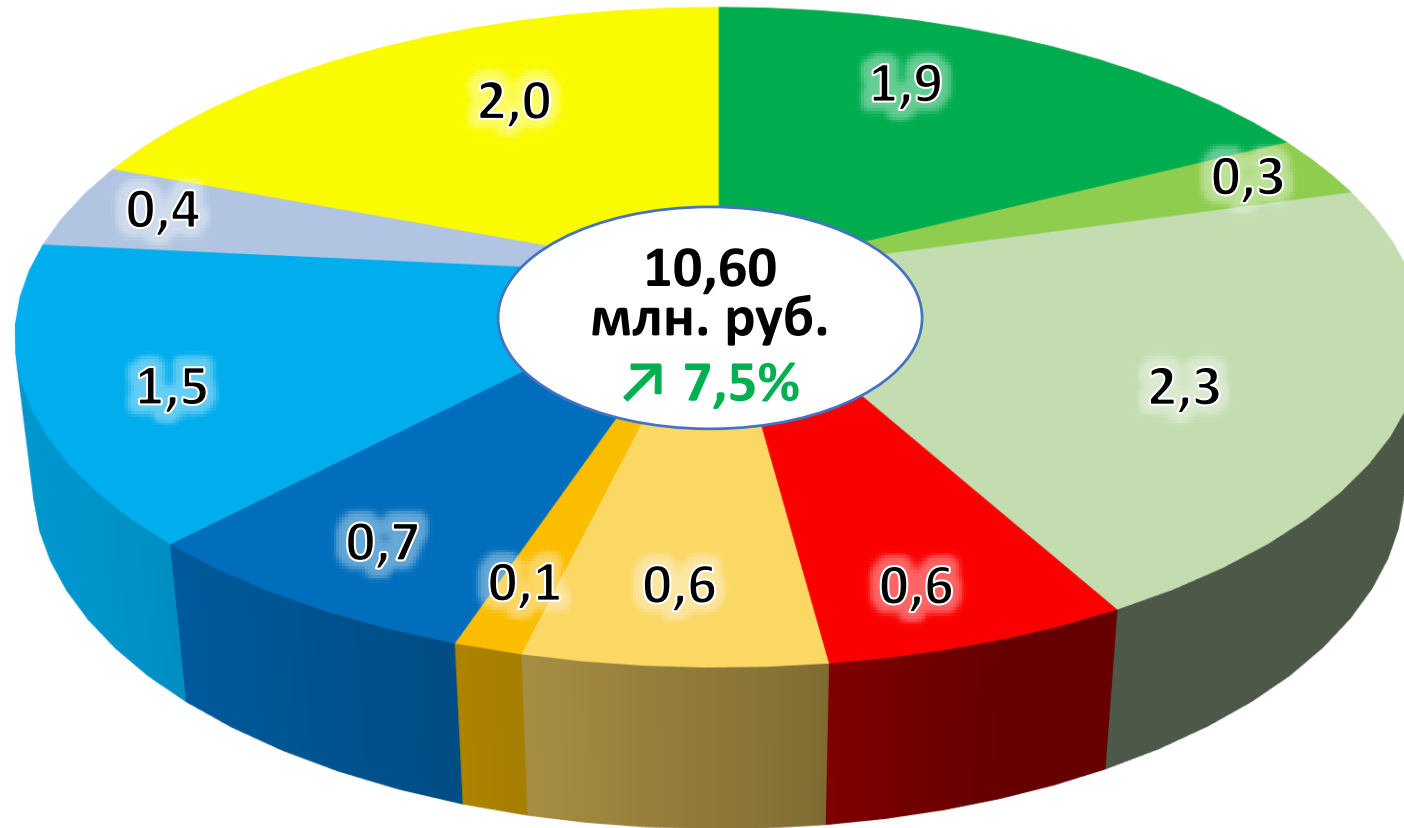
Структура расходов средств бюджета в 2022 г., млн. руб.



- Базовый фонд оплаты труда с начислениями
- Отчисления программа развития ЮФУ
- Программа развития - зачисления от НИР и ДПО
- Содержание и развитие имущества
- Перерасход базы "Белая Речка"

- Фонд стимулирующих выплат с начислениями
- Программа развития - учебные средства
- Средства НИР и ДПО
- Доходы Базы "Белая Речка"
- Положительный остаток в резервном фонде

Структура расходов средств программы развития в 2022 г., млн. руб.



- Практика
- Студенческие мероприятия централизованные
- Литература и электронные базы
- Привлечение абитуриентов
- Командировки, ДПО, конференции, оргвзносы
- Канцтовары, химреактивы, расходники
- Медосмотры, аптечки, путевки, корпоративы
- Положительный остаток на конец года